

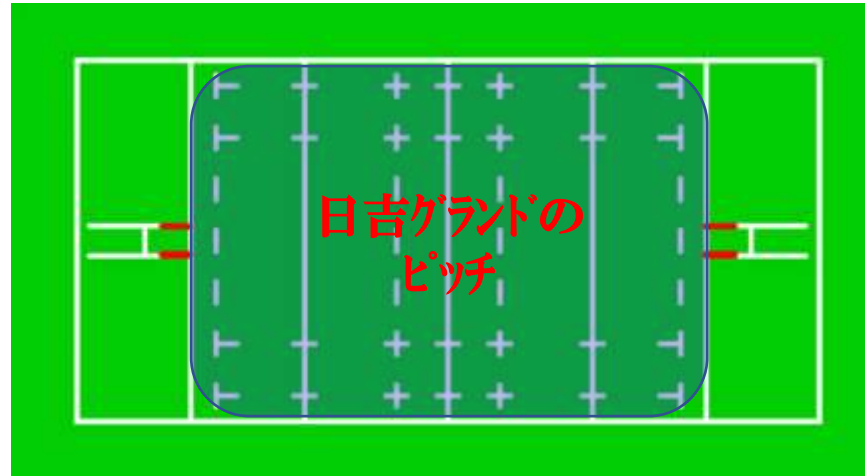
KRSスタイル

KRSスタイル

KRSスタイルとは？

グラウンドに入れる「服装」ルールです。

「グラウンド」とはピッチのことを言い、練習や試合をするエリアのことを指します。




原則「KRSスタイル」以外の方は、立ち入りを厳禁とさせていただきます。

ただし慶應ラグビースクールスタッフが許可した場合は除きます。

- ※保護者の皆様にお手伝いをお願いする時
- ※対外試合時の観戦する時(スタッフの許可したエリア)
- ※やむを得ない理由がありスタッフが許可した場合

KRSスタイル(スクール生)

スクール生 リバーシブル 表



スクール生 リバーシブル 裏



- ①リバーシブルジャージ(リニューアル前のジャージ可)※
- ②ラグビーパンツ(マーク入り)(リニューアル前のパンツ可)
- ③ストッキング
- ④ヘッドキャップ
- ⑤スパイクまたは運動靴(右記禁止事項ご注意ください)

※新ジャージはリバーシブルジャージとなります。
 紅白戦時などに活用いたします。(ビブスを使用しません)
 女子選手向けには簡易更衣テントを設置いたします。

シューズは一体成型ゴム底のもの、ただし鋭い形状の部分や隆起している部分がないものであること、スタッドの取り替えられるものは禁止する。(ミニラグビー競技規則より)



KRSスタイル(スクール生)
練習着・防寒着

ドライテック
Tシャツ・パンツ




軽い防寒着「ビステ」



KRSスタイル(コーチ・スタッフ)

コーチ



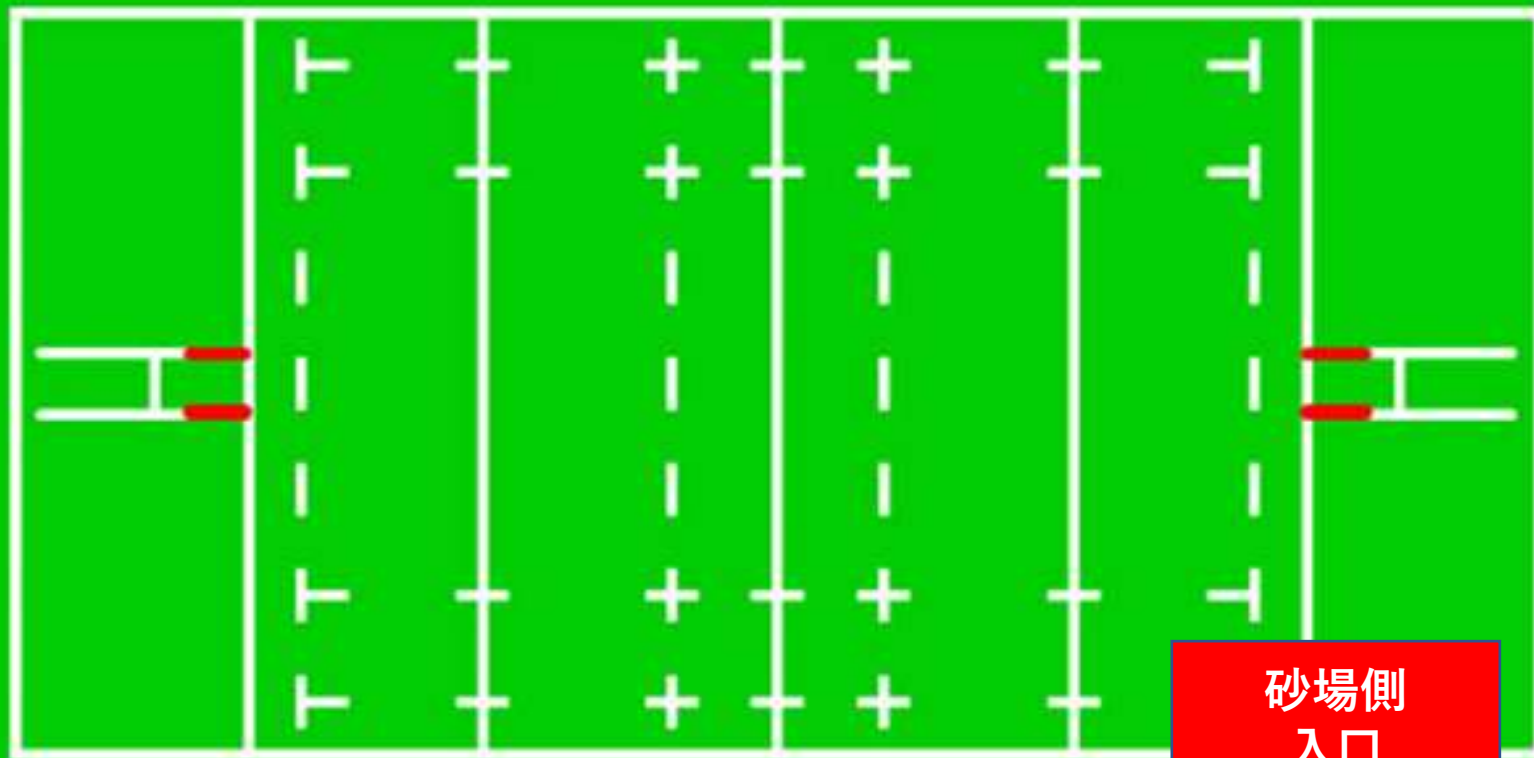
シューズは一体成型ゴム底のもの、ただし鋭い形状の部分や隆起している部分がないものであること、スタッドの取り替えられるものは禁止する。(ミラグビー競技規則より)



- ① ジャージ(リニューアル前のジャージ可)
- ② ラグビーパンツ(マーク入り)(リニューアル前のパンツ可)
- ③ ストッキング
- ④ ヘッドキャップ
- ⑤ スパイクまたは運動靴(上記禁止事項ご注意ください)

3年生

4年生



1~2年生

5~6年生

砂場側
入口
チェック場所

K R Sスタイル 購入方法

<https://rs.keiorugby.com/news/1908/>

K R Sスタイル 練習着・防寒着 購入方法

<https://rs.keiorugby.com/news/3267/>